

KLIMAKONWEKTORY
CENNIK 2022 (wrzesień 2022)
Katalogowy



KLIMAKONWEKTOR FiloTerra DC Inverter - PODŁOGOWY



KOD	MODEL	OPIS	CENA NETTO
FAWF04DC1II-OP00	SLF 400	Podłogowy klimakonwektor - możliwość sterowania ściennym panelem **	634 €
FAWF04DC1II-OL00	SLF 400	Podłogowy klimakonwektor - możliwość sterowania standardowym termostatem 3-biegowym**	634 €
FAWF04DC1II-OJ00	SLF 400	Podłogowy klimakonwektor z elektronicznym sterowaniem dla połączenia 0-10 V**	634 €
FAWF06DC1II-OP00	SLF 600	Podłogowy klimakonwektor ze ściennym panelem sterowania **	707 €
FAWF06DC1II-OL00	SLF 600	Podłogowy klimakonwektor z elektronicznym sterowaniem podłączony do standardowych termostatów biegowych**	707 €
FAWF06DC1II-OJ00	SLF 600	Podłogowy klimakonwektor z elektronicznym sterowaniem dla połączenia 0-10 V**	707 €
FAWF08DC1II-OP00	SLF 800	Podłogowy klimakonwektor ze ściennym panelem sterowania **	801 €
FAWF08DC1II-OL00	SLF 800	Podłogowy klimakonwektor z elektronicznym sterowaniem podłączony do standardowych termostatów biegowych**	801 €
FAWF08DC1II-OJ00	SLF 800	Podłogowy klimakonwektor z elektronicznym sterowaniem dla połączenia 0-10 V**	801 €

Metalowa obudowa dla klimakonwektorów FiloTerra



KOD	OPIS	CENA NETTO
L00749II	Metalowa wanna dla SLF400	156 €
L00750II	Metalowa wanna dla SLF600	172 €
L00751II	Metalowa wanna dla SLF800	208 €

Kratki dla klimakonwektorów FiloTerra



KOD	OPIS	CENA NETTO
DR0752II	Aluminiowy grill/kratka wentylacyjna dla SLF400	525 €
DR0753II	Aluminiowy grill/kratka wentylacyjna dla SLF600	655 €
DR0754II	Aluminiowy grill/kratka wentylacyjna dla SLF800	785 €

Przyłącza hydrauliczne



KOD	OPIS	CENA NETTO
V20661II	Zestaw zaworów 2-drogowych (zawór wlotowy wody, zawór odcinający i silnik termoelektryczny) do modeli SLS i SLF (*)	239 €
V30662II	Zestaw zaworów 3-drogowych (zawór wlotowy wody, zawór odcinający i silnik termoelektryczny) do modeli SLS i SLF (*)	260 €
I20705II	Zestaw 2-drogowych ręcznych zaworów odcinających (*)	78 €
AI0200II	Para adapterów EUROKONUS (złączki męskie) do 1/2" żeńskiego przyłącza	23 €
AI0201II	Para adapterów EUROKONUS (złączki męskie) do 3/4" żeńskiego przyłącza	23 €
AI0203II	Złącze EUROKONUS kolano 90°	24 €
AI0501II	Zestaw dystansowy (1 sztuka)	24 €
AI0612II	Para adapterów do płaskiej uszczelki	12 €

(*) Akcesoria mogą być zamontowane fabrycznie bez dodatkowych kosztów

(**) Sterowanie strona 7-8.


*Niniejsza oferta handlowa nie stanowi oferty w rozumieniu przepisów Kodeksu Cywilnego oraz innych właściwych przepisów.










KLIMAKONWEKTOR Filomuro DC Inverter - wysokościenny SLW			
KOD	MODEL	OPIS	CENA NETTO
FAWS04DC1II-0Q00	SLW 400	Ścienny klimakonwektor z elektronicznym panelem dotykowym i pilotem	754 €
FAWS04DC1II-0P00	SLW 400	Ścienny klimakonwektor z płytą sterowania do podłączenia sterowania ściennego **	754 €
FAWS04DC1II-0T00	SLW 400	Ścienny klimakonwektor z płytą sterowania do podłączenia 4bieg. termostatów ściennych **	754 €
FAWS04DC1II-0V00	SLW 400	Ścienny klimakonwektor dla połączenia zewnętrznego sterowania 0-10 V **	754 €
FAWS06DC1II-0Q00	SLW 600	Ścienny klimakonwektor z elektronicznym panelem dotykowym i pilotem	832 €
FAWS06DC1II-0P00	SLW 600	Ścienny klimakonwektor z płytą sterowania do podłączenia sterowania ściennego **	832 €
FAWS06DC1II-0T00	SLW 600	Ścienny klimakonwektor z płytą sterowania do podłączenia 4 biegi. termostatów ściennych **	832 €
FAWS06DC1II-0V00	SLW 600	Ścienny klimakonwektor z elektronicznym sterowaniem dla połączenia 0-10 V **	832 €
FAWS08DC1II-0Q00	SLW 800	Ścienny klimakonwektor z elektronicznym panelem dotykowym i pilotem	915 €
FAWS08DC1II-0P00	SLW 800	Ścienny klimakonwektor z płytą sterowania do podłączenia sterowania ściennego **	915 €
FAWS08DC1II-0T00	SLW 800	Ścienny klimakonwektor z płytą sterowania do podłączenia 4 biegi. termostatów ściennych **	915 €
FAWS08DC1II-0V00	SLW 800	Ścienny klimakonwektor z elektronicznym sterowaniem dla połączenia 0-10 V **	915 €
FILOMURO XL			
FAWL08DC1II-0Q00	SLW XL 800	Ścienny klimakonwektor z elektronicznym panelem dotykowym i pilotem	1 061 €
FAWL08DC1II-0P00	SLW XL 800	Ścienny klimakonwektor z płytą sterowania do podłączenia sterowania ściennego **	1 061 €
FAWL08DC1II-0T00	SLW XL 800	Ścienny klimakonwektor z płytą sterowania do podłączenia 4 biegi. termostatów ściennych **	1 061 €
FAWL08DC1II-0V00	SLW XL 800	Ścienny klimakonwektor z elektronicznym sterowaniem dla połączenia 0-10 V **	1 061 €
Przyłącza hydrauliczne			
KOD		OPIS	CENA NETTO
V20687II		Zestaw zaworów 2-drogowych (zawór wlotowy wody, zawór odcinający i silnik termoelektryczny) do modeli SLW (*)	161 €
V30688II		Zestaw zaworów 3-drogowych (zawór wlotowy wody, zawór odcinający i silnik termoelektryczny) do modeli SLW (*)	198 €
I20686II		Zestaw 2-drogowych ręcznych zaworów odcinających dla modeli SLW (*)	99 €
V20139II		Zestaw zaworów 2-drogowych (zawór wlotowy wody, zawór odcinający i silnik termoelektryczny) do modeli SLW XL (*)	151 €
V30718II		Zestaw zaworów 3-drogowych (zawór wlotowy wody, zawór odcinający i silnik termoelektryczny) do modeli SLW XL (*)	198 €
I20205II		Zestaw 2-drogowych ręcznych zaworów odcinających dla modeli SLW XL(*)	68 €
AI0200II		Para adapterów EUROKONUS (złączki męskie) do 1/2" żeńskiego przyłącza	23 €
AI0201II		Para adapterów EUROKONUS (złączki męskie) do 3/4" żeńskiego przyłącza	23 €
AI0203II		Złącze EUROKONUS kolano 90°	24 €
AI0501II		Zestaw dystansowy (1 sztuka)	24 €
AI0612II		Para adapterów do płaskiej uszczelki	12 €
*Niniejsza oferta handlowa nie stanowi oferty w rozumieniu przepisów Kodeksu Cywilnego oraz innych właściwych przepisów.			



KLIMAKONWEKTOR Filomuro DC Inverter - wysokościenny wbudowany SLWI			
KOD	MODEL	OPIS	
Dla podłączenia ściennego dotykowego termostatu			CENA NETTO
FAWI04D01II-0P00	SLWI 400	Modulowana prędkość wentylatora. DC Inverter. Płytkę PCB pod sterowanie ściennie EEA649- EEB649-EFA649-EFB649 **	634 €
FAWI06D01II-0P00	SLWI 600	Modulowana prędkość wentylatora. DC Inverter. Płytkę PCB pod sterowanie ściennie EEA649- EEB649-EFA649-EFB649 **	707 €
FAWI08D01II-0P00	SLWI 800	Modulowana prędkość wentylatora. DC Inverter. Płytkę PCB pod sterowanie ściennie EEA649- EEB649-EFA649-EFB649 **	801 €
Dla podłączenia ściennego termostatu			
FAWI04D01II-0T00	SLWI 400	Modulowana prędkość wentylatora. DC Inverter. Płytkę PCB pod standardowe 4 stopniowe regulatory **	634 €
FAWI06D01II-0T00	SLWI 600	Modulowana prędkość wentylatora. DC Inverter. Płytkę PCB pod standardowe 4 stopniowe regulatory **	707 €
FAWI08D01II-0T00	SLWI 800	Modulowana prędkość wentylatora. DC Inverter. Płytkę PCB pod standardowe 4 stopniowe regulatory **	801 €
Dla podłączeń sterowanych sygnałem 0-10 V			
FAWI04D01II-0V00	SLWI 400	Modulowana prędkość wentylatora. DC Inverter. Płytkę PCB do sterowania 0-10V **	634 €
FAWI06D01II-0V00	SLWI 600	Modulowana prędkość wentylatora. DC Inverter. Płytkę PCB do sterowania 0-10V **	707 €
FAWI08D01II-0V00	SLWI 800	Modulowana prędkość wentylatora. DC Inverter. Płytkę PCB do sterowania 0-10V **	801 €
AKCESORIA SLWI			
KOD		OPIS	CENA NETTO
L01045II		Obudowa podtynkowa, SLWI 400	166 €
L01046II		Obudowa podtynkowa, SLWI 600	182 €
L01047II		Obudowa podtynkowa, SLWI 800	218 €
LC1092II		Przedni panel, SLWI 400	130 €
LC1093II		Przedni panel, SLWI 600	151 €
LC1094II		Przedni panel, SLWI 800	172 €
AI0200II		Para adapterów EUROKONUS (złączki męskie) do 1/2" żeńskiego przyłącza	23 €
AI0201II		Para adapterów EUROKONUS (złączki męskie) do 3/4" żeńskiego przyłącza	23 €
AI0203II		Złącze EUROKONUS kolano 90°	24 €
AI0501II		Zestaw dystansowy (1 sztuka)	24 €
AI0612II		Para adapterów do płaskiej uszczelki	12 €
I20686II (1)		Zestaw 2-drogowych ręcznych zaworów odcinających dla modeli SLW (*)	99 €
V20687II (1)		Zestaw zaworów 2-drogowych (zawór wlotowy wody, zawór odcinający i silnik termoelektryczny) do modeli SLW (*)	161 €
V30688II (1)		Zestaw zaworów 3-drogowych (zawór wlotowy wody, zawór odcinający i silnik termoelektryczny) do modeli SLW (*)	198 €
(*) Akcesoria mogą być zamontowane fabrycznie bez dodatkowych kosztów			
(**) Patrz sterowanie strona 7-8.			
*Niniejsza oferta handlowa nie stanowi oferty w rozumieniu przepisów Kodeksu Cywilnego oraz innych właściwych przepisów.			



	KLIMAKONWEKTOR AirLeaf DC Inverter -przypodłogowy/sufitowy			
	AirLeaf DC Inverter: SLI do zabudowy - 2 rurowy			
	KOD	MODEL	OPIS	CENA NETTO
	FASI02O01II	SLI 200	Klimakonwektor do zabudowy poziomej lub pionowej, instalacja 2 rurowa	364 €
	FASI04O01II	SLI 400	Klimakonwektor do zabudowy poziomej lub pionowej, instalacja 2 rurowa	416 €
	FASI06O01II	SLI 600	Klimakonwektor do zabudowy poziomej lub pionowej, instalacja 2 rurowa	484 €
	FASI08O01II	SLI 800	Klimakonwektor do zabudowy poziomej lub pionowej, instalacja 2 rurowa	567 €
FASI10O01II	SLI 1000	Klimakonwektor do zabudowy poziomej lub pionowej, instalacja 2 rurowa	624 €	
<ul style="list-style-type: none"> • Ceny bez akcesoriów. • Na życzenie, niektóre akcesoria (patrz poniżej) mogą być montowane fabrycznie bez dodatkowych kosztów. • W przypadku połączeń na PRAWO (dostępne we wszystkich modelach) po zamówieniu należy podać "R" jako 7-cyfrę. Zostanie dodany dodatkowy koszt kodu BB0646II. 				
	AirLeaf DC Inverter: SLI do zabudowy - 4 rurowy			
	KOD	MODEL	OPIS	CENA NETTO
	FA4I02O01II	SLI 200 4 rury	Klimakonwektor do zabudowy poziomej lub pionowej, instalacja 4 rurowa	515 €
	FA4I04O01II	SLI 400 4 rury	Klimakonwektor do zabudowy poziomej lub pionowej, instalacja 4 rurowa	572 €
	FA4I06O01II	SLI 600 4 rury	Klimakonwektor do zabudowy poziomej lub pionowej, instalacja 4 rurowa	645 €
	FA4I08O01II	SLI 800 4 rury	Klimakonwektor do zabudowy poziomej lub pionowej, instalacja 4 rurowa	775 €
	FA4I10O01II	SLI 1000 4 rury	Klimakonwektor do zabudowy poziomej lub pionowej, instalacja 4 rurowa	837 €
<ul style="list-style-type: none"> • Ceny bez akcesoriów. • Na życzenie, niektóre akcesoria (patrz poniżej) mogą być montowane fabrycznie bez dodatkowych kosztów. • W przypadku połączeń na PRAWO (dostępne we wszystkich modelach) po zamówieniu należy podać "R" jako 7-cyfrę. Zostanie dodany dodatkowy koszt kodu BB0646II. 				
	AirLeaf DC Inverter: RSI do zabudowy - 2 rurowy z panelem radiacyjnym			
	KOD	MODEL	OPIS	CENA NETTO
	FASS02S01II	RSI 200	Klimakonwektor do zabudowy, do poziomej lub pionowej instalacji z efektem promieniowania	525 €
	FASS04S01II	RSI 400	Klimakonwektor do zabudowy, do poziomej lub pionowej instalacji z efektem promieniowania	619 €
	FASS06S01II	RSI 600	Klimakonwektor do zabudowy, do poziomej lub pionowej instalacji z efektem promieniowania	712 €
	FASS08S01II	RSI 800	Klimakonwektor do zabudowy, do poziomej lub pionowej instalacji z efektem promieniowania	832 €
	FASS10S01II	RSI 1000	Klimakonwektor do zabudowy, do poziomej lub pionowej instalacji z efektem promieniowania	936 €
<ul style="list-style-type: none"> • Ceny bez akcesoriów. • Na życzenie, niektóre akcesoria (patrz poniżej) mogą być montowane fabrycznie bez dodatkowych kosztów. • W przypadku połączeń na PRAWO (dostępne we wszystkich modelach) po zamówieniu należy podać "R" jako 7-cyfrę. Zostanie dodany dodatkowy koszt kodu BB0646II. 				
	AirLeaf DC Inverter: SLSI (NISKI) do zabudowy - 2 rurowy			
	KOD	MODEL	OPIS	CENA NETTO
	FALIO2S01II	SLSI 200	Niski klimakonwektor do zabudowy, wyłącznie do pionowej instalacji	515 €
	FALIO4S01II	SLSI 400	Niski klimakonwektor do zabudowy, wyłącznie do pionowej instalacji	562 €
	FALIO6S01II	SLSI 600	Niski klimakonwektor do zabudowy, wyłącznie do pionowej instalacji	655 €
	FALIO8S01II	SLSI 800	Niski klimakonwektor do zabudowy, wyłącznie do pionowej instalacji	749 €
	FALIO10S01II	SLSI 1000	Niski klimakonwektor do zabudowy, wyłącznie do pionowej instalacji	837 €
<ul style="list-style-type: none"> • Ceny bez akcesoriów. • Na życzenie, niektóre akcesoria (patrz poniżej) mogą być montowane fabrycznie bez dodatkowych kosztów. • W przypadku połączeń na PRAWO (dostępne we wszystkich modelach) po zamówieniu należy podać "R" jako 7-cyfrę. Zostanie dodany dodatkowy koszt kodu BB0646II. 				
*Niniejsza oferta handlowa nie stanowi oferty w rozumieniu przepisów Kodeksu Cywilnego oraz innych właściwych przepisów.				

	AirLeaf DC Inverter: SL 2 rurowy			
	KOD	MODEL	OPIS	CENA NETTO
	FASL02SC1II	SL200C	Klimakonwektor z obudową z blachy stalowej (biały)	515 €
	FASL04SC1II	SL400C	Klimakonwektor z obudową z blachy stalowej (biały)	567 €
	FASL06SC1II	SL600C	Klimakonwektor z obudową z blachy stalowej (biały)	660 €
	FASL08SC1II	SL800C	Klimakonwektor z obudową z blachy stalowej (biały)	785 €
	FASL10SC1II	SL1000C	Klimakonwektor z obudową z blachy stalowej (biały)	884 €
<ul style="list-style-type: none"> • Ceny bez akcesoriów. Na życzenie, niektóre akcesoria (patrz poniżej) mogą być montowane fabrycznie bez dodatkowych kosztów. • W przypadku połączeń na PRAWO (dostępne we wszystkich modelach) po zamówieniu należy podać "D" jako 7-cyfrę. Zostanie dodany dodatkowy koszt kodu BB0646II. • W przypadku montażu sufitowego poziomego należy bezwzględnie dodać kolektor kondensatu • Inne kolory z palety RAL: 350,00 EUR za partię produkcyjną (standard:biały RAL 9003, malowanie min5szt) 				
	AirLeaf DC Inverter: SL 4 rurowy			
	KOD	MODEL	OPIS	CENA NETTO
	FA4L02SC1II	SL 200 C 4 rury	Klimakonwektor z obudową z blachy stalowej (biały)	655 €
	FA4L04SC1II	SL 400 C 4 rury	Klimakonwektor z obudową z blachy stalowej (biały)	744 €
	FA4L06SC1II	SL 600 C 4 rury	Klimakonwektor z obudową z blachy stalowej (biały)	863 €
	FA4L08SC1II	SL 800 C 4 rury	Klimakonwektor z obudową z blachy stalowej (biały)	1 014 €
	FA4L10SC1II	SL 1000 C 4 rury	Klimakonwektor z obudową z blachy stalowej (biały)	1 097 €
<ul style="list-style-type: none"> • Ceny bez akcesoriów. Na życzenie, niektóre akcesoria (patrz poniżej) mogą być montowane fabrycznie bez dodatkowych kosztów. • W przypadku połączeń na PRAWO (dostępne we wszystkich modelach) po zamówieniu należy podać "D" jako 7-cyfrę. Zostanie dodany dodatkowy koszt kodu BB0646II. • W przypadku montażu sufitowego poziomego należy bezwzględnie dodać kolektor kondensatu • Inne kolory z palety RAL: 350,00 EUR za partię produkcyjną (standard:biały RAL 9003, malowanie min5szt) 				
	AirLeaf DC Inverter: SL 2 rurowy FULL FLAT			
	KOD	MODEL	OPIS	CENA NETTO
	FAFL02SC1II	SL 200 C FULL FLAT	Klimakonwektor z metalową obudową, z zamykanym panelem ssącym, FULL FLAT (biały)	588 €
	FAFL04SC1II	SL 400 C FULL FLAT	Klimakonwektor z metalową obudową, z zamykanym panelem ssącym, FULL FLAT (biały)	645 €
	FAFL06SC1II	SL 600 C FULL FLAT	Klimakonwektor z metalową obudową, z zamykanym panelem ssącym, FULL FLAT (biały)	718 €
	FAFL08SC1II	SL 800 C FULL FLAT	Klimakonwektor z metalową obudową, z zamykanym panelem ssącym, FULL FLAT (biały)	863 €
	FAFL10SC1II	SL 1000 C FULL FLAT	Klimakonwektor z metalową obudową, z zamykanym panelem ssącym, FULL FLAT (biały)	946 €
<ul style="list-style-type: none"> • Ceny bez akcesoriów. Na życzenie, niektóre akcesoria (patrz poniżej) mogą być montowane fabrycznie bez dodatkowych kosztów. • W przypadku połączeń na PRAWO (dostępne we wszystkich modelach) po zamówieniu należy podać "D" jako 7-cyfrę. Zostanie dodany dodatkowy koszt kodu BB0646II. • Tylko instalacja pionowa • Inne kolory z palety RAL: 350,00 EUR za partię produkcyjną (standard:biały RAL 9003, malowanie min5szt) 				
*Niniejsza oferta handlowa nie stanowi oferty w rozumieniu przepisów Kodeksu Cywilnego oraz innych właściwych przepisów.				

**AirLeaf DC Inverter: SLS (NISKI) 2 rurowy**

KOD	MODEL	OPIS	CENA NETTO
FALS02SC1II	SLS200C	Niski klimakonwektor tylko do instalacji pionowej (biały)	520 €
FALS04SC1II	SLS400C	Niski klimakonwektor tylko do instalacji pionowej (biały)	567 €
FALS06SC1II	SLS600C	Niski klimakonwektor tylko do instalacji pionowej (biały)	660 €
FALS08SC1II	SLS800C	Niski klimakonwektor tylko do instalacji pionowej (biały)	754 €
FALS10SC1II	SLS1000C	Niski klimakonwektor tylko do instalacji pionowej (biały)	848 €

• Ceny bez akcesoriów.

• Na życzenie, niektóre akcesoria (patrz poniżej) mogą być montowane fabrycznie bez dodatkowych kosztów.

• W przypadku połączeń na PRAWO (dostępne we wszystkich modelach) po zamówieniu należy podać "D" jako 7-cyfrę. Zostanie dodany dodatkowy koszt kodu BB0646II.

• Tylko instalacja pionowa

• Inne kolory z palety RAL: 350,00 EUR za partię produkcyjną (standard:biały RAL 9003, malowanie min5szt)

AirLeaf DC Inverter: RS 2 rurowy z panelem radiacyjnym

KOD	MODEL	OPIS	CENA NETTO
FARS02SC1II	RS 200 C	Klimakonwektor z obudową z blachy stalowej z efektem promieniowania (biały)	692 €
FARS04SC1II	RS 400 C	Klimakonwektor z obudową z blachy stalowej z efektem promieniowania (biały)	796 €
FARS06SC1II	RS 600 C	Klimakonwektor z obudową z blachy stalowej z efektem promieniowania (biały)	894 €
FARS08SC1II	RS 800 C	Klimakonwektor z obudową z blachy stalowej z efektem promieniowania (biały)	1 050 €
FARS10SC1II	RS 1000 C	Klimakonwektor z obudową z blachy stalowej z efektem promieniowania (biały)	1 191 €

• Ceny bez akcesoriów.

• Na życzenie, niektóre akcesoria (patrz poniżej) mogą być montowane fabrycznie bez dodatkowych kosztów.

• W przypadku połączeń na PRAWO (dostępne we wszystkich modelach) po zamówieniu należy podać "D" jako 7-cyfrę. Zostanie dodany dodatkowy koszt kodu BB0646II.

• Tylko instalacja pionowa

• Inne kolory z palety RAL: 350,00 EUR za partię produkcyjną (standard:biały RAL 9003, malowanie min5szt)

AirLeaf DC Inverter: RS 2 rurowy FULL FLAT z panelem radiacyjnym

KOD	MODEL	OPIS	CENA NETTO
FAFS02SC1II	RS 200 C FULL FLAT	Klimakonwektor z obudową z blachy stalowej z efektem promieniowania, FULL FLAT (biały)	764 €
FAFS04SC1II	RS 400 C FULL FLAT	Klimakonwektor z obudową z blachy stalowej z efektem promieniowania, FULL FLAT (biały)	874 €
FAFS06SC1II	RS 600 C FULL FLAT	Klimakonwektor z obudową z blachy stalowej z efektem promieniowania, FULL FLAT (biały)	967 €
FAFS08SC1II	RS 800 C FULL FLAT	Klimakonwektor z obudową z blachy stalowej z efektem promieniowania, FULL FLAT (biały)	1 144 €
FAFS10SC1II	RS 1000 C FULL FLAT	Klimakonwektor z obudową z blachy stalowej z efektem promieniowania, FULL FLAT (biały)	1 248 €

• Ceny bez akcesoriów.

• Na życzenie, niektóre akcesoria (patrz poniżej) mogą być montowane fabrycznie bez dodatkowych kosztów.

• W przypadku połączeń na PRAWO (dostępne we wszystkich modelach) po zamówieniu należy podać "D" jako 7-cyfrę. Zostanie dodany dodatkowy koszt kodu BB0646II.

• Tylko instalacja pionowa

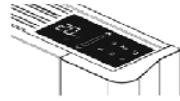

• Inne kolory z palety RAL: 350,00 EUR za partię produkcyjną (standard:biały RAL 9003, malowanie min5szt)

*Niniejsza oferta handlowa nie stanowi oferty w rozumieniu przepisów Kodeksu Cywilnego oraz innych właściwych przepisów.

CONTROLLERS

ON BOARD CONTROLLERS

For external applications



- 2 pipes EWF644II
- 4 pipes ECA644II
- 4 pipes ECA647II
- 4 pipes EWF647II
- 2 pipes E4T643II
- 4 pipes E4T643II
- 2 pipes E2T543II



PI logic
Smart touch interface
Modulating speed



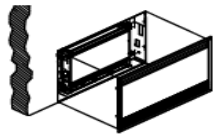
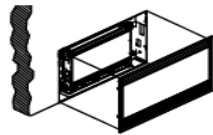
Smart touch interface with 4 speeds selection



Simple 4 speed controller

WALL MOUNTED CONTROLLERS

Available for all installations



- ESE645II (2 pipes)
- ESE648II (4 pipes)
- EEA649II / EQA649II
- EEB649II / EQB649II
- EFA649II / ERA649II
- EFB649II / ERB649II



PI logic smart touch interface
Modulating speed
For control up to 30 units



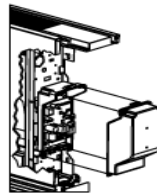
Electro mechanical Analog interface
Wall mounted
3 speeds



Electro mechanical Digital interface
Concealed installation
3 speeds

- B3V151II (2 pipes)
- B4V642II (2 pipes)
- B3V152II (2 pipes)
- Standard thermostats with speed selector (4 pipes)
- B10642II (2 pipes)
- 0-10 V analog input
- B3V137II (4 pipes)
- Standard thermostats

FANCOILS NETWORK



BUTLER PRO

RS 480
RS 485

Akcesoria dla klimakonwektorów AirLeaf			
Sterowanie dla klimakonwektorów DC Inverter			
KOD		OPIS	CENA NETTO
Sterownik w urządzeniu (2-rurowy):			
ECA644II		Elektroniczny regulator SMART TOUCH z wentylatorem modulowanym PID i termostatem (*)	187 €
EWF644II		Elektroniczny regulator SMART TOUCH z wentylatorem modulowanym PID i termostatem, moduł WIFI	213 €
E4T643II		Elektroniczny regulator SMART TOUCH 4 prędkości, z termostatem (*)	146 €
E2T543II		Elektroniczny regulator, 4 prędkości, z termostatem (*)	109 €
Sterownik w urządzeniu (4-rurowy):			
ECA647II		Elektroniczny regulator TOUCH LCD z wentylatorem modulowanym PID i termostatem (*)	213 €
EWF647II		Elektroniczny regulator SMART TOUCH z wentylatorem modulowanym PID i termostatem, moduł WIFI	244 €
B3V137II		Płytki PCB do współpracy ze standardowymi termostatami	99 €
E4T643II		Elektroniczny regulator LCD, 4 prędkości, z termostatem (*)	146 €
Naścienny panel sterujący (2-rurowy):			
ESE645II		Płyta sterująca PCB z pełną modulacją PID wentylatora (PCB) dla naściennych paneli sterujących.	146 €
EEA649II		Naścienny panel sterujący SMART LCD z czujnikiem temperatury (do połączenia z maks. 31 ESD645), obudowa czarna	146 €
EEB649II		Naścienny panel sterujący SMART LCD z czujnikiem temperatury (do połączenia z maks. 31 ESD645), obudowa biała	146 €
EFA649II		Naścienny panel sterujący SMART LCD z czujnikiem temperatury i modułem WIFI (do połączenia z maks. 31 ESD645), obudowa czarna	182 €
EFB649II		Naścienny panel sterujący SMART LCD z czujnikiem temperatury i modułem WIFI (do połączenia z maks. 31 ESD645), obudowa biała	182 €
EQA649II		Naścienny panel sterujący SMART LCD z czujnikiem temperatury, wilgotności, jakości powietrza, obudowa czarna	177 €
EQB649II		Naścienny panel sterujący SMART LCD z czujnikiem temperatury, wilgotności, jakości powietrza, obudowa biała	177 €
ERA649II		Naścienny panel sterujący SMART LCD z czujnikiem temperatury, wilgotności, jakości powietrza i modułem WIFI, obudowa czarna	208 €
ERB649II		Naścienny panel sterujący SMART LCD z czujnikiem temperatury, wilgotności, jakości powietrza i modułem WIFI, obudowa biała	208 €
EG1028II		Elektroniczny sterownik do podłączenia różnych terminali (*)	88 €
Naścienny panel sterujący (4-rurowy):			
ESE648II		Płyta sterująca z pełną modulacją PID wentylatora (PCB) dla naściennych paneli sterujących.	186 €
EEA649II		Naścienny panel sterujący SMART LCD z czujnikiem temperatury (do połączenia z maks. 31 ESD645), obudowa czarna	146 €
EEB649II		Naścienny panel sterujący SMART LCD z czujnikiem temperatury (do połączenia z maks. 31 ESD645), obudowa biała	146 €
EFA649II		Naścienny panel sterujący SMART LCD z czujnikiem temperatury i modułem WIFI (do połączenia z maks. 31 ESD645), obudowa czarna	182 €
EFB649II		Naścienny panel sterujący SMART LCD z czujnikiem temperatury i modułem WIFI (do połączenia z maks. 31 ESD645), obudowa biała	182 €
EQA649II		Naścienny panel sterujący SMART LCD z czujnikiem temperatury, wilgotności, jakości powietrza, obudowa czarna	177 €
EQB649II		Naścienny panel sterujący SMART LCD z czujnikiem temperatury, wilgotności, jakości powietrza, obudowa biała	177 €
ERA649II		Naścienny panel sterujący SMART LCD z czujnikiem temperatury, wilgotności, jakości powietrza i modułem WIFI, obudowa czarna	208 €
ERB649II		Naścienny panel sterujący SMART LCD z czujnikiem temperatury, wilgotności, jakości powietrza i modułem WIFI, obudowa biała	208 €
B4V642II		Elektroniczny sterownik do podłączenia standardowych termostatów z trzema prędkościami (2 i 4-rurowe) (*)	104 €
B10642II		Płytki sterująca z przylączkami analogowymi 0-10V, (2 i 4-rurowe) (*)	104 €
B3V137II		Płytki sterująca z 4 prędkościami, do połączenia ze standardowymi termostatami (*)	99 €
Naścienny termostat 4-biegowy:			
B3V151II		Regulator ścienny z termostatem (lato/zima) i sterownikami prędkości, do połączenia z B4V642II- 2-rurowe	172 €
B3V152II		Regulator z termostatem (lato/zima) i sterownikami prędkości do zabudowy, do połączenia z B4V642II- 2-rurowe	213 €
Płytki elektroniczne do komunikacji sieciowej:			
ESW736II	BUTLER PRO TOUCH	Scentralizowana karta elektroniczna do zdalnego sterowania siecią klimakonwektorów (1-64 modułów) serwer WEB / TABLET 10"	1 435 €
ESW737II	BUTLER PRO	Scentralizowana karta elektroniczna do zdalnego sterowania siecią klimakonwektorów (1-64 modułów) serwer WEB / montaż na szynie DIN	936 €
BB0646II		Kabel łączący do zmiany połączenia wodnego z lewego na prawy(*)	31 €
EXTCOSTO			Dodatkowy koszt do mikroprocesorów, dot. wszystkich sterowników, .
(*) Akcesoria mogą być zamontowane fabrycznie bez dodatkowych kosztów			

*Niniejsza oferta handlowa nie stanowi oferty w rozumieniu przepisów Kodeksu Cywilnego oraz innych właściwych przepisów.

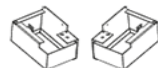


Przyłącza hydrauliczne			
KOD		OPIS	CENA NETTO
V20139II		Dwudrogowy zestaw zaworów (zawór wlotowy wody, zawór odcinający i silnik termoelektryczny) (*)	151 €
V20661II		Dwudrogowy zestaw zaworów (zawór wlotowy wody, zawór odcinający i silnik termoelektryczny) dla modeli SLS(*)	239 €
V30361II		Trójdrogowy zestaw zaworów (zawór wlotowy wody, zawór odcinający i silnik termoelektryczny) (*)	187 €
V30662II		Trójdrogowy zestaw zaworów (zawór wlotowy wody, zawór odcinający i silnik termoelektryczny) dla modeli SLS (*)	260 €
I20205II		Dwudrogowe ręczne zawory odcinające(*)	68 €
I20705II		Dwudrogowe ręczne zawory odcinające dla modeli SLS (*)	78 €
V40219II		Dwudrogowy zestaw hydrauliczny dla klimakonwektorów 4-rurowych (*)	348 €
V60221II		Trójdrogowy zestaw hydrauliczny dla klimakonwektorów 4-rurowych (*)	484 €
AI0200II		Para adapterów EUROKONUS (złączki męskie) do 1/2" żeńskiego przyłącza	23 €
AI0201II		Para adapterów EUROKONUS (złączki męskie) do 3/4" żeńskiego przyłącza	23 €
AI0203II		Złącze EUROKONUS kolano 90°	24 €
AI0501II		Zestaw dystansowy (1 sztuka)	24 €
AI0612II		Para adapterów do płaskiej uszczelki	12 €

(*) Akcesoria, które mogą być fabrycznie zamontowane bez dodatkowych kosztów.



Akcesoria montażowe			
Osłonka rur			
KOD		OPIS	CENA NETTO
LC0157II		Metalowa osłonka rur od podłogi (biała)	52 €



Stopki montażowe			
KOD		OPIS	CENA NETTO
LC0605II		Metalowe stopki do mocowania klimakonwektora do podłogi (białe)	94 €



Taca kolektora kondensatu do montażu poziomego (modele SL 2 i 4-rurowe)			
KOD		OPIS	CENA NETTO
GB0520II		Taca kolektora kondensatu do montażu sufitowego (SL 200) (*)	57 €
GB0521II		Taca kolektora kondensatu do montażu sufitowego (SL 400) (*)	68 €
GB0522II		Taca kolektora kondensatu do montażu sufitowego (SL 600) (*)	73 €
GB0523II		Taca kolektora kondensatu do montażu sufitowego (SL 800) (*)	94 €
GB0524II		Taca kolektora kondensatu do montażu sufitowego (SL 1000) (*)	99 €

(*) Akcesoria, które mogą być fabrycznie zamontowane bez dodatkowych kosztów.

*Niniejsza oferta handlowa nie stanowi oferty w rozumieniu przepisów Kodeksu Cywilnego oraz innych właściwych przepisów.

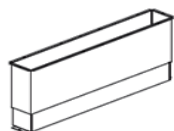


Estetyczny, metalowy panel tylny			
KOD		OPIS	CENA NETTO
LC0171II		Biały panel tylny dla SL 200 (2-rurowy)	130 €
LC0173II		Biały panel tylny dla SL 400 (2-rurowy)	140 €
LC0175II		Biały panel tylny dla SL 600 (2-rurowy)	156 €
LC0177II		Biały panel tylny dla SL 800 (2-rurowy)	172 €
LC0179II		Biały panel tylny dla SL 1000 (2-rurowy)	182 €
LC0665II		Biały panel tylny tylko dla SLS 200	142 €
LC0666II		Biały panel tylny tylko dla SLS 400	148 €
LC0667II		Biały panel tylny tylko dla SLS 600	164 €
LC0668II		Biały panel tylny tylko dla SLS 800	175 €
LC0669II		Biały panel tylny tylko dla SLS 1000	186 €
LC0181II		Biały panel tylny dla SL 200 (4-rurowy)	126 €
LC0183II		Biały panel tylny dla SL 400 (4-rurowy)	131 €
LC0185II		Biały panel tylny dla SL 600 (4-rurowy)	164 €
LB0187II		Biały panel tylny dla SL 800 (4-rurowy)	175 €
LB0189II		Biały panel tylny dla SL 1000 (4-rurowy)	186 €



Ssący kanał wlotu powietrza			
KOD		OPIS	CENA NETTO
DB0194II		Ssący kanał wlotu powietrza dla modeli SLI 200	57 €
DB0195II		Ssący kanał wlotu powietrza dla modeli SLI 400	68 €
DB0196II		Ssący kanał wlotu powietrza dla modeli SLI 600	73 €
DB0197II		Ssący kanał wlotu powietrza dla modeli SLI 800	88 €
DB0198II		Ssący kanał wlotu powietrza dla modeli SLI 1000	94 €


*Niniejsza oferta handlowa nie stanowi oferty w rozumieniu przepisów Kodeksu Cywilnego oraz innych właściwych przepisów.




Teleskopowy kanał przepływu powietrza			
KOD		OPIS	CENA NETTO
DB0160II		Teleskopowy kanał przepływu powietrza dla SLI 200 do instalacji sufitowej	125 €
DB0161II		Teleskopowy kanał przepływu powietrza dla SLI 400 do instalacji sufitowej	140 €
DB0162II		Teleskopowy kanał przepływu powietrza dla SLI 600 do instalacji sufitowej	166 €
DB0163II		Teleskopowy kanał przepływu powietrza dla SLI 800 do instalacji sufitowej	182 €
DB0164II		Teleskopowy kanał przepływu powietrza dla SLI 1000 do instalacji sufitowej	203 €



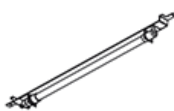
Kolano 90°			
KOD		OPIS	CENA NETTO
DB0165II		Kolano 90° dla SLI 200 do instalacji sufitowej	57 €
DB0166II		Kolano 90° dla SLI 400 do instalacji sufitowej	68 €
DB0167II		Kolano 90° dla SLI 600 do instalacji sufitowej	78 €
DB0168II		Kolano 90° dla SLI 800 do instalacji sufitowej	88 €
DB0169II		Kolano 90° dla SLI 1000 do instalacji sufitowej	94 €



Kratka wentylacyjna przepływu powietrza			
KOD		OPIS	CENA NETTO
DR0321II		Aluminiowa kratka wentylacyjna przepływu powietrza dla modeli SLI 200	151 €
DR0322II		Aluminiowa kratka wentylacyjna przepływu powietrza dla modeli SLI 400	182 €
DR0323II		Aluminiowa kratka wentylacyjna przepływu powietrza dla modeli SLI 600	224 €
DR0324II		Aluminiowa kratka wentylacyjna przepływu powietrza dla modeli SLI 800	265 €
DR0325II		Aluminiowa kratka wentylacyjna przepływu powietrza dla modeli SLI 1000	281 €

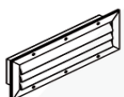


Kratka wlotowa powietrza			
KOD		OPIS	CENA NETTO
DR0326II		Aluminiowy grill wlotowy powietrza o prostym profilu dla modeli SLI 200	125 €
DR0327II		Aluminiowy grill wlotowy powietrza o prostym profilu dla modeli SLI 400	156 €
DR0328II		Aluminiowy grill wlotowy powietrza o prostym profilu dla modeli SLI 600	182 €
DR0329II		Aluminiowy grill wlotowy powietrza o prostym profilu dla modeli SLI 800	218 €
DR0330II		Aluminiowy grill wlotowy powietrza o prostym profilu dla modeli SLI 1000	250 €



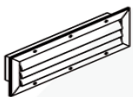
Sterylizator UV			
KOD		OPIS	CENA NETTO
GB0545II		Steryliizator powietrza UVC dla modeli 200 (*)	416 €
GB0546II		Steryliizator powietrza UVC dla modeli 400 (*)	437 €
GB0547II		Steryliizator powietrza UVC dla modeli 600 (*)	468 €
GB0548II		Steryliizator powietrza UVC dla modeli 800 (*)	738 €
GB0549II		Steryliizator powietrza UVC dla modeli 1000 (*)	759 €
GB1107II		Steryliizator powietrza UVC dla modeli SLI 200, 400, 600, 800, 1000 (*)	489 €
GR1231II		Zarnik lampy UVC	260 €

(*) Akcesoria, które mogą być fabrycznie zamontowane bez dodatkowych kosztów.

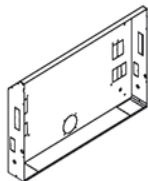


Kratka wentylacyjna z kierownicami			
KOD		OPIS	CENA NETTO
DR0550II		Kratka wentylacyjna z aluminiowym, zakrzywionym profilem dla modeli SLI 200	99 €
DR0551II		Kratka wentylacyjna z aluminiowym, zakrzywionym profilem dla modeli SLI 400	114 €
DR0552II		Kratka wentylacyjna z aluminiowym, zakrzywionym profilem dla modeli SLI 600	120 €
DR0553II		Kratka wentylacyjna z aluminiowym, zakrzywionym profilem dla modeli SLI 800	130 €
DR0554II		Kratka wentylacyjna z aluminiowym, zakrzywionym profilem dla modeli SLI 1000	146 €

*Niniejsza oferta handlowa nie stanowi oferty w rozumieniu przepisów Kodeksu Cywilnego oraz innych właściwych przepisów.



Zakrzywiony grill wlotowy powietrza			
KOD		OPIS	CENA NETTO
DR0559II		Aluminiowy grill wlotowy powietrza z kierownicami dla modeli SLI 200	125 €
DR0560II		Aluminiowy grill wlotowy powietrza z kierownicami dla modeli SLI 400	135 €
DR0561II		Aluminiowy grill wlotowy powietrza z kierownicami dla modeli SLI 600	146 €
DR0562II		Aluminiowy grill wlotowy powietrza z kierownicami dla modeli SLI 800	156 €
DR0563II		Aluminiowy grill wlotowy powietrza z kierownicami dla modeli SLI 1000	166 €






Metalowa obudowa (wanna)			
KOD		OPIS	CENA NETTO
L00568II		Metalowa obudowa dla modeli SLI 200	125 €
L00569II		Metalowa obudowa dla modeli SLI 400	135 €
L00570II		Metalowa obudowa dla modeli SLI 600	151 €
L00571II		Metalowa obudowa dla modeli SLI 800	166 €
L00572II		Metalowa obudowa dla modeli SLI 1000	177 €
L00700II		Metalowa obudowa dla modeli SLSI 200	125 €
L00701II		Metalowa obudowa dla modeli SLSI 400	146 €
L00702II		Metalowa obudowa dla modeli SLSI 600	156 €
L00703II		Metalowa obudowa dla modeli SLSI 800	172 €
L00704II		Metalowa obudowa dla modeli SLSI 1000	182 €
Metalowa obudowa (wanna) do nowych "ukrytych" paneli przednich.			
L01040II		Metalowa obudowa dla modeli z panelem bez krawędzi "opasek", SLI 200	234 €
L01041II		Metalowa obudowa dla modeli z panelem bez krawędzi "opasek", SLI 400	260 €
L01042II		Metalowa obudowa dla modeli z panelem bez krawędzi "opasek", SLI 600	291 €
L01043II		Metalowa obudowa dla modeli z panelem bez krawędzi "opasek", SLI 800	317 €
L01044II		Metalowa obudowa dla modeli z panelem bez krawędzi "opasek", SLI 1000	343 €
L01049II		Metalowa obudowa dla modeli z panelem bez krawędzi "opasek", SLSI 200	130 €
L01050II		Metalowa obudowa dla modeli z panelem bez krawędzi "opasek", SLSI 400	153 €
L01051II		Metalowa obudowa dla modeli z panelem bez krawędzi "opasek", SLSI 600	163 €
L01052II		Metalowa obudowa dla modeli z panelem bez krawędzi "opasek", SLSI 800	181 €
L01053II		Metalowa obudowa dla modeli z panelem bez krawędzi "opasek", SLSI 1000	191 €



Pokrywa obudowy			
KOD		OPIS	CENA NETTO
LC0578II		Panel przedni z grillem wlotowym dla modeli SLI 200 (biała)	260 €
LC0579II		Panel przedni z grillem wlotowym dla modeli SLI 400 (biała)	296 €
LC0580II		Panel przedni z grillem wlotowym dla modeli SLI 600 (biała)	328 €
LC0581II		Panel przedni z grillem wlotowym dla modeli SLI 800 (biała)	369 €
LC0582II		Panel przedni z grillem wlotowym dla modeli SLI 1000 (biała)	406 €
LC0692II		Panel przedni z grillem wlotowym dla modeli SLSI 200 (biały)	302 €
LC0693II		Panel przedni z grillem wlotowym dla modeli SLSI 400 (biały)	333 €
LC0694II		Panel przedni z grillem wlotowym dla modeli SLSI 600 (biały)	369 €
LC0695II		Panel przedni z grillem wlotowym dla modeli SLSI 800 (biały)	406 €
LC0696II		Panel przedni z grillem wlotowym dla modeli SLSI 1000 (biały)	458 €

*Niniejsza oferta handlowa nie stanowi oferty w rozumieniu przepisów Kodeksu Cywilnego oraz innych właściwych przepisów.

	Pokrywa obudowy bez krawędzi "opaski"			
	LC1081II		Przedni panel bez krawędzi "opasek", SLI/RSI 200	182 €
	LC1082II		Przedni panel bez krawędzi "opasek", SLI/RSI 400	208 €
	LC1083II		Przedni panel bez krawędzi "opasek", SLI/RSI 600	234 €
	LC1084II		Przedni panel bez krawędzi "opasek", SLI/RSI 800	260 €
	LC1085II		Przedni panel bez krawędzi "opasek", SLI/RSI 1000	286 €
	LC1095II		Przedni panel bez krawędzi "opasek", SLSI 200	302 €
	LC1096II		Przedni panel bez krawędzi "opasek", SLSI 400	333 €
	LC1097II		Przedni panel bez krawędzi "opasek", SLSI 600	369 €
	LC1098II		Przedni panel bez krawędzi "opasek", SLSI 800	406 €
LC1099II		Przedni panel bez krawędzi "opasek", SLSI 1000	458 €	
	Pokrywa obudowy sufitowa			
	KOD		OPIS	CENA NETTO
	LC0618II		Sufitowy panel przedni z dostępnym grillem wlotowym do montażu poziomego dla modeli SLI 200 (biała) (*)	260 €
	LC0619II		Sufitowy panel przedni z dostępnym grillem wlotowym do montażu poziomego dla modeli SLI 400 (biała) (*)	296 €
	LC0620II		Sufitowy panel przedni z dostępnym grillem wlotowym do montażu poziomego dla modeli SLI 600 (biała) (*)	328 €
	LC0621II		Sufitowy panel przedni z dostępnym grillem wlotowym do montażu poziomego dla modeli SLI 800 (biała) (*)	369 €
	LC0622II		Sufitowy panel przedni z dostępnym grillem wlotowym do montażu poziomego dla modeli SLI 1000 (biała) (*)	406 €
(*)Do instalacji należy użyć teleskopowego kanału wentylacyjnego i kratki wentylacyjnej				
	Pokrywa obudowy sufitowa bez krawędzi "opasek"			
	LC1086II		Przedni sufitowy panel bez krawędzi "opasek", SLI 200	182 €
	LC1087II		Przedni sufitowy panel bez krawędzi "opasek", SLI 400	208 €
	LC1088II		Przedni sufitowy panel bez krawędzi "opasek", SLI 600	234 €
	LC1089II		Przedni sufitowy panel bez krawędzi "opasek", SLI 800	260 €
	LC1090II		Przedni sufitowy panel bez krawędzi "opasek", SLI 1000	286 €
*Niniejsza oferta handlowa nie stanowi oferty w rozumieniu przepisów Kodeksu Cywilnego oraz innych właściwych przepisów.				



DUCTO			
Poziomy klimakonwektor do montażu w suficie podwieszanym z wentylatorami promieniowymi.			
Sterowane termostatem ściennym			
FASN04R01II-0P00	SLC 400	Modulacja prędkości wentylatora. Falownik DC. Pokładowe sterowanie elektroniczne z wentylatorem w pełni modulowanym PID podłączonym do EDA / EDB749 - EWG / EWW749 (panel naścienny).	1 004 €
FASN06R01II-0P00	SLC 600	Modulacja prędkości wentylatora. Falownik DC. Pokładowe sterowanie elektroniczne z wentylatorem w pełni modulowanym PID podłączonym do EDA / EDB749 - EWG / EWW749 (panel naścienny).	1 123 €
FASN08R01II-0P00	SLC 800	Modulacja prędkości wentylatora. Falownik DC. Pokładowe sterowanie elektroniczne z wentylatorem w pełni modulowanym PID podłączonym do EDA / EDB749 - EWG / EWW749 (panel naścienny).	1 357 €
FASN10R01II-0P00	SLC 1000	Modulacja prędkości wentylatora. Falownik DC. Pokładowe sterowanie elektroniczne z wentylatorem w pełni modulowanym PID podłączonym do EDA / EDB749 - EWG / EWW749 (panel naścienny).	1 477 €
FASN12R01II-0P00	SLC 1200	Modulacja prędkości wentylatora. Falownik DC. Pokładowe sterowanie elektroniczne z wentylatorem w pełni modulowanym PID podłączonym do EEA / EEB749 - EFA / EFB749 (panel naścienny).	1 872 €
Sterowane sygnałem 0-10 V			
FASN04R01II-0J00	SLC 400	Modulacja prędkości wentylatora. Falownik DC. Z wejściem sygnału prędkości wentylatora 0-10V.	801 €
FASN06R01II-0J00	SLC 600	Modulacja prędkości wentylatora. Falownik DC. Z wejściem sygnału prędkości wentylatora 0-10V.	920 €
FASN08R01II-0J00	SLC 800	Modulacja prędkości wentylatora. Falownik DC. Z wejściem sygnału prędkości wentylatora 0-10V.	1 180 €
FASN10R01II-0J00	SLC 1000	Modulacja prędkości wentylatora. Falownik DC. Z wejściem sygnału prędkości wentylatora 0-10V.	1 362 €
FASN12R01II-0J00	SLC 1200	Modulacja prędkości wentylatora. Falownik DC. Z wejściem sygnału prędkości wentylatora 0-10V.	1 508 €
Akcesoria opcjonalne			
EEA649II		SMART TOUCH dotykowy termostat ścienny, czarna obudowa.	142 €
EEB649II		SMART TOUCH dotykowy termostat ścienny, biała obudowa.	142 €
EFA649II		SMART TOUCH dotykowy termostat ścienny, czarna obudowa ,WIFI	175 €
EFB649II		SMART TOUCH dotykowy termostat ścienny, biała obudowa ,WIFI	175 €
ESW544II		Centralny sterownik dla serwera BUTLER (BUTLER Web Server)	710 €
GR1100II		Dyfuzor powietrza wylotowy, 2 x DN160 mm,SLC 400	52 €
GR1101II		Dyfuzor powietrza wylotowy, 3 x DN160 mm, SLC 600	68 €
GR1102II		Dyfuzor powietrza wylotowy, 4 x DN160 mm,SLC 800	88 €
GR1103II		Dyfuzor powietrza wylotowy, 6 x DN160 mm,SLC 1000	114 €
GR1201II		Dyfuzor powietrza wylotowy 7 x DN160 mm, SLC 1200	135 €
GR1104II		Dyfuzor powietrza wlotowy, 2 x DN160 mm,SLC 400	156 €
GR1105II		Dyfuzor powietrza wlotowy, 3 x DN160 mm, SLC 600	161 €
GR1106II		Dyfuzor powietrza wlotowy, 4 x DN160 mm,SLC 800	208 €
GR1107II		Dyfuzor powietrza wlotowy, 6 x DN160 mm,SLC 1000	218 €
GR1200II		Dyfuzor powietrza wlotowy 7 x DN160 mm, SLC 1200	244 €
I20205II		Zawór 2drogowy ręczny	68 €
V20718II		Zawór 2drogowy (zasilanie, powrót +siłownik termoelektryczny)	151 €
V30717II		Zawór 3drogowy (zasilanie, powrót +siłownik termoelektryczny)	187 €


*Niniejsza oferta handlowa nie stanowi oferty w rozumieniu przepisów Kodeksu Cywilnego oraz innych właściwych przepisów.



Agregat wody lodowej - Chiller DC Inverter MONOBLOK			
KOD	MODEL	OPIS	CENA NETTO
REC105IC3II	in.CH 5M (single phase)	Monoblokowy agregat wody lodowej do wewnętrznego montażu	9 360 €
REC107IC3II	in.CH 7M (single phase)	Monoblokowy agregat wody lodowej do wewnętrznego montażu	10 608 €
REC110IC3II	in.CH 10M (single phase)	Monoblokowy agregat wody lodowej do wewnętrznego montażu	11 752 €
REC110IC5II	in.CH 10T (three phase)	Monoblokowy agregat wody lodowej do wewnętrznego montażu	11 752 €

Akcesoria dla inCH Chillers

KOD	MODEL	OPIS	CENA NETTO
AI0334II		Elastyczne rury do montażu naściennego (tylko modele 5,7,10)	146 €



BEE Rekuperator wody szarej			
KOD	MODEL	OPIS	CENA NETTO
HR4006I00II	BEE 600	Rekuperator wody szarej ("ścieków")	832 €
HR4013I00II	BEE 1300	Rekuperator wody szarej ("ścieków")	1 040 €
Akcesoria			
GB0757II		Insekcja	42 €

* Wszystkie podane ceny są cenami netto w walucie euro.

*Niniejsza oferta handlowa nie stanowi oferty w rozumieniu przepisów Kodeksu Cywilnego oraz innych właściwych przepisów.